

Муниципальное казенное образовательное учреждение
«Чернская средняя общеобразовательная школа имени Героя Советского Союза
Дворникова Георгия Тимофеевича»

Утверждаю

Директор

_____ Черемисинова Л.В.

«__» _____ 2022г.



Составитель программы:
Начальник лагеря «Юность»
Тинякова Юлия Александровна
МКОУ «Чернская СОШ им. Героя Сов. Союза Дворникова Г.Т.»
Тульская область,
Чернский район, р.п Чернь,
ул. Космонавтов, д 39

ПАСПОРТ ПРОГРАММЫ

1	Полное название программы	Программа пришкольного оздоровительного лагеря «Юность» с дневным пребыванием детей
2	Цель программы	Организация отдыха и оздоровления учащихся школы в летний период
3	Направление деятельности	Физическое, духовное развитие детей, путем активизации познавательной и творческой деятельности.
4	Краткое содержание программы	Программа содержит: мероприятия, реализующие программу; ожидаемые результаты и условия реализации; приложения
5	Муниципальное заведение представившее программу	МКОУ «Чернская СОШ им. Героя Сов. Союза Дворникова Г.Т.»
6	Адрес, телефон	Тульская обл., Чернский р-н, р.п.Чернь, ул. Космонавтов, д.39 , 8(48756) 2-14-63
7	Место реализации	Школьный оздоровительный лагерь «Юность» с дневным пребыванием детей
8	Количество, возраст учащихся	35 учеников от 7 до 12 лет
9	Сроки проведения, количество смен	Исмена - с 01.06.2022 по 22.06. 2022

Игры детей - вовсе не игры, и правильнее смотреть на них как на самое значительное и глубокомысленное занятие этого возраста.

М. Монтень

Пояснительная записка.

Лето - наилучшая пора для общения с природой, постоянная смена впечатлений, встреча с неизвестными, подчас экзотическими уголками природы. Это время, когда дети имеют возможность снять психологическое напряжение, накопившееся за год, внимательно посмотреть вокруг себя и увидеть, что удивительное рядом.

В последние годы возросло внимание к организации летних пришкольных лагерей. Они выполняют очень важную миссию по воспитанию детей, когда многие семьи находятся в сложных экономических и социальных условиях. Кроме того, лагерь способствуют формированию у ребят не подавляющего личность коллективизма, коммуникативных навыков.

Летний отдых сегодня – это не только социальная защита, это еще и полигон для творческого развития, обогащения духовного мира и интеллекта ребенка.

Во время летних каникул происходит разрядка накопившейся за год напряженности, восстановление израсходованных сил, здоровья, развитие творческого потенциала. Эти функции выполняет летний лагерь с дневным пребыванием детей.

Разработка данной программы организации каникулярного отдыха, оздоровления и занятости детей была вызвана:

- повышением спроса родителей и детей на организованный отдых школьников;
- модернизацией старых форм работы и введением новых;
- необходимостью использования богатого творческого потенциала подростков и педагогов в реализации цели и задач программы.

Ежегодно для учащихся проводится смена в лагере дневного пребывания на базе МКОУ «Чернская СОШ им. Героя Сов.Союза Дворникова Г.Т.». Обязательным является вовлечение в лагерь ребят из многодетных и малообеспеченных семей. Для того чтобы отдых сделать полноценным была разработана программа.

Данная программа предусматривает организацию летнего отдыха (досуга) детей в условиях лагеря дневного пребывания. Принимая во внимание эмоционально – психические перегрузки ребенка в школе и семье, перед воспитателями стоит цель организации эффективной оздоровительной работы с детьми.

Данная программа по своей направленности является **комплексной**, т. е. включает в себя разноплановую деятельность, объединяет различные направления оздоровления, отдыха и воспитания детей в условиях оздоровительного лагеря.

Цели и задачи программы.

Цель - организация отдыха и развития творческого потенциала учащихся школы в летний период через включение их в коллективную, творческую, общественно полезную деятельность.

Задачи:

1. Создавать условия для организованного отдыха детей.
2. Приобщать ребят к творческим видам деятельности, развивать творческое мышление.
3. Способствовать формированию навыков культурного поведения, санитарно-гигиенической культуры.
4. Создать целостный подход к экологическому воспитанию, культуры личности в условиях коллективной (творческой) деятельности, построенной на основе «зоны доверия» детей и взрослых.
5. Формировать положительное отношение к общечеловеческим ценностям, определяющим единство человека и природы и накопленным экологическим знаниям.
6. Создавать благоприятные условия для укрепления здоровья детей.
7. Предоставлять ребенку возможность для самореализации на индивидуальном личностном потенциале.
8. Формировать у ребят навыки общения и толерантности.

Принципы реализации программы.

1. *Принцип гуманизации отношений:* построение всех отношений на основе уважения и доверия к человеку, на стремлении привести его к успеху. Через идею гуманного подхода к ребенку, родителям, сотрудникам лагеря необходимо психологическое переосмысление всех основных компонентов педагогического процесса.
2. *Принцип соответствия типа сотрудничества психологическим возрастным особенностям учащихся и типу ведущей деятельности:* результатом деятельности воспитательного характера в лагере «Юность» является сотрудничество ребенка и взрослого, которое

позволяет воспитаннику лагеря почувствовать себя творческой личностью.

3. *Принцип демократичности*: участие всех детей и подростков в программе развития творческих способностей.

4. *Принцип дифференциации воспитания*: дифференциация в рамках летнего оздоровительного лагеря предполагает:

- отбор содержания, форм и методов воспитания в соотношении с индивидуально-психологическими особенностями детей;
- создание возможности переключения с одного вида деятельности на другой в рамках смены (дня);
- взаимосвязь всех мероприятий в рамках тематики дня;
- активное участие детей во всех видах деятельности.

5. *Принцип творческой индивидуальности*: творческая индивидуальность – это характеристика личности, которая в самой полной мере реализует, развивает свой творческий потенциал.

Направления и виды деятельности.

- Физкультурно – спортивное.
- Художественно – творческое.
- Туристско- краеведческое.

Физкультурно – спортивное.

Задачи	Основные формы работы
<ul style="list-style-type: none">■ Вовлечение детей в различные формы физкультурно-оздоровительной работы;■ Выработка и укрепление гигиенических навыков;■ Расширение знаний об охране здоровья.	<ul style="list-style-type: none">■ Утренняя гимнастика (зарядка)■ Спортивные игры на стадионе, в спортзале■ Подвижные игры на свежем воздухе■ Эстафеты, спортивные мероприятия (спортивная игра «Веселые старты»),■ Беседы, лекции «Мое здоровье»■ Выпуск листовок «Мы за ЗОЖ»

Художественно – творческое.

Задачи	Основные формы работы
<ul style="list-style-type: none">■ Приобщение детей к посильной и доступной	<ul style="list-style-type: none">■ Изобразительная деятельность (оформление отрядного

деятельности в области искусства, воспитывая у детей потребность, вносить элементы прекрасного в окружающую среду, свой быт.

- Формирование художественно-эстетического вкуса, способности самостоятельно оценивать произведения искусства, свой труд.

- Развитие творческих способностей детей.

уголка «Наш отрядный дом»),

- Конкурсные программы
- Творческие конкурсы
- Игровые творческие программы
- Концерты

Туристско- краеведческое.

Задачи	Основные формы работы
<ul style="list-style-type: none">■ Расширение знаний детей и подростков об окружающем мире; о достопримечательностях своей малой Родины.	<ul style="list-style-type: none">■ Поездки, экскурсии;■ Викторины, ребусы, кроссворды
<ul style="list-style-type: none">■ Удовлетворение потребности ребенка в реализации своих знаний и умений.	<ul style="list-style-type: none">■ Игры на логическое мышление■ Игры - лабиринты■ Игры по станциям■ Отрядные часы, расширяющие кругозор детей, помогающие ребенку осмыслить свое место в природе и усвоить такие ценности как «Отечество», «Семья»,

Условия реализации программы.

Закон «Об образовании РФ».

Конвенция о правах ребенка.

Устав МКОУ « Чернская СОШ им. Героя Сов. Союза Дворникова Г.Т.».

Положение о лагере дневного пребывания.

Правила по технике безопасности, пожарной безопасности.

Рекомендации по профилактике детского травматизма, предупреждению несчастных случаев с детьми в школьном оздоровительном лагере.

Инструкции по организации и проведению экскурсий.

Приказы Управления образования.

Должностные инструкции работников.

Санитарные правила о прохождении медицинского осмотра.

Заявления от родителей (законных представителей).

Планы работы.

Ожидаемые результаты.

1. Укрепление здоровья детей;
2. Улучшение социально-психологического климата в лагере;
3. Снижение темпа роста негативных социальных явлений среди детей;
4. Укрепление дружбы и сотрудничества между детьми разных возрастов и национальностей;
5. Формирование умений, навыков, приобретение жизненного опыта адекватного поведения в экстремальных ситуациях;
6. Развитие творческих способностей, инициативы и активности ребёнка;
7. Привитие навыков самообслуживания;
8. Повышение чувства патриотизма;
9. Уважение к родной природе.
10. Совершенствование материально-технической базы организации летнего отдыха и оздоровления детей;
11. Создание благоприятных условий для оздоровления детей через сотрудничество с учреждениями дополнительного образования, ДПС, МЧС.

ПРИНЦИПЫ РЕАЛИЗАЦИИ ПРОГРАММЫ

1. *Принцип гуманизации отношений*: построение всех отношений на основе уважения и доверия к человеку, на стремлении привести его к успеху. Через идею гуманного подхода к ребенку, родителям, сотрудникам лагеря необходимо психологическое переосмысление всех основных компонентов педагогического процесса.

2. *Принцип соответствия типа сотрудничества психологическим возрастным особенностям учащихся и типу ведущей деятельности*: результатом деятельности воспитательного характера в лагере «Зелёный островок» является сотрудничество ребенка и взрослого, которое позволяет воспитаннику лагеря почувствовать себя творческой личностью.

3. *Принцип демократичности*: участие всех детей и подростков в программе развития творческих способностей.

4. *Принцип дифференциации воспитания*: дифференциация в рамках летнего оздоровительного лагеря предполагает:

- отбор содержания, форм и методов воспитания в соотношении с индивидуально-психологическими особенностями детей;
- создание возможности переключения с одного вида деятельности на другой в рамках смены (дня);
- взаимосвязь всех мероприятий в рамках тематики дня;
- активное участие детей во всех видах деятельности.

5. *Принцип творческой индивидуальности*: творческая индивидуальность – это характеристика личности, которая в самой полной мере реализует, развивает свой творческий потенциал.

МЕТОДЫ РЕАЛИЗАЦИИ ПРОГРАММЫ

-Основными методами организации деятельности являются:

- Метод игры (игры отбираются воспитателями в соответствии с поставленной целью);
- Методы театрализации (реализуется через костюмирование, обряды, ритуалы);
- Методы состязательности (распространяется на все сферы творческой деятельности);
- Метод коллективной творческой деятельности (КТД).

-Психологические услуги.

Психологические услуги предоставляются в следующих формах:

- Проведение воспитательно-профилактической работы с детьми в целях предотвращения или устранения негативных психологических факторов, ухудшающих их психическое здоровье;
- Беседы с детьми по налаживанию и поддержанию их межличностных взаимоотношений.

ФОРМЫ ОРГАНИЗАЦИИ ДЕЯТЕЛЬНОСТИ ДЕТЕЙ.

Индивидуальные и коллективные формы работы в лагере осуществляются с использованием традиционных методов (беседа, наблюдение, поручение, конкурсы рисунков, плакатов, утренники, праздники, экскурсии.) Метод интерактивного обучения (социально-психологические тренинги, ролевые игры, дискуссии); в которых дети непросто «проходят» что-то, а проживают те или иные конкретные ситуации.

Одним из важнейших средств и методов организации воспитательного пространства является создание органов детского самоуправления-самостоятельности в проявлении инициативы, принятии решения и его самореализации.

РАЗВИТИЕ ДЕТСКОГО САМОУПРАВЛЕНИЯ.

Развитие самоуправления в коллективе детей играет важную роль. С одной стороны, этот процесс обеспечивает их включенность в решение разных проблем, с другой, - формирует социальную активность, способствует развитию лидерства.

Детское самоуправление – форма организации функционирования коллектива, обеспечивающая развитие у детей самостоятельности в принятии и реализации решения для достижения поставленных целей. Самоуправление развивается тогда, когда дети оказываются в ситуации выбора решения поставленной проблемы. Именно принятие решения является ключевым для формирования мотива группового действия. Самоуправление в лагере развивается практически во всех видах деятельности временного детского коллектива.

СИСТЕМА МОТИВАЦИИ И СТИМУЛИРОВАНИЯ.

Добровольность включения детей в разработку, подготовку общих дел, организацию жизни лагеря.

Сочетание индивидуального и коллективного включения детей в творческие, развивающие, интеллектуальные виды деятельности.

Информирование о результатах конкурсов, об условиях участия в том или ином деле.

Организация различных видов стимулирования детей, многообразие предлагаемых видов деятельности.

Учет возрастных и индивидуальных особенностей, способствующих обеспечению успешной самореализации ребенка.

Создание ситуации успеха в избранных ребенком видах деятельности, индивидуальное и публичное поощрение достигнутого.

ОБРАЗОВАТЕЛЬНАЯ ДЕЯТЕЛЬНОСТЬ В РАМКАХ ПРОГРАММЫ.

Образовательная деятельность в рамках смены «Юность» предусматривает воспитательные мероприятия, связанные с историей добровольческой деятельности в России, изучением духовно нравственных традиций и истории родного края.

Образовательная деятельность также предусматривает знакомство с миром движения, звуков, красок, ощущений. На основе развития навыков моделирования, изготовления поделок из различных материалов, в процессе продуктивной творческой деятельности дети знакомятся с единой картиной мира.

Оздоровительная деятельность способствует формированию культуры физического здоровья, интереса к спорту, мотивирует детей на заботу о своем здоровье и активный отдых. Для успешной реализации данного блока необходимо оборудование детской площадки, приглашение учителя по физической культуре. Физические нагрузки, свежий воздух, знакомство с красивыми уголками природы, проведение оздоровительных и различных спортивно-развлекательных мероприятий способствует созданию положительного физиологического и психологического фона.

Культурно-досуговая деятельность состоит из общелагерных и отрядных мероприятий (творческие конкурсы рисунков, стихов, частушек; изготовление плакатов; театрализованные игровые программы и т. д.), а также посещение выставок и музеев.

Получение новых знаний при подготовке к мероприятиям различной направленности (викторинам, конкурсам и т. п.) приводит к обогащению мировоззрения ребенка, что, в свою очередь, сказывается на изменении личностного поведения каждого члена коллектива.

Патриотическое воспитание включает в себя проведение в течение лагерных смен акций «Обелиск», «Как живешь, ветеран?», «Живи, родник» и т.д.

Трудовая деятельность подразумевает благоустройство территории школы.

Экологическая деятельность включает в себя воспитание бережного отношения к природе. Обеспечение развития экологического мышления:

- стимулирование учащихся к постоянному пополнению знаний об окружающей среде;
- раскрытие сущности происходящих экологических, геополитических, исторических процессов;
- приобщение детей к изучению природы, истории родного края, осознанию связей между человеком и природой;
- изучение эколого-санитарной обстановки на территории сельского поселения;

УЧЕБНО-ТЕМАТИЧЕСКИЙ ПЛАН.

Календарный план работы смены

№ дня дата	Тема дня	Мероприятия
1 день	Открытие лагеря. «День защиты детей»	Открытие лагеря. Знакомство с режимом дня (см. приложение № 1). Оформление уголка лагеря. Выбор актива, оформление отрядных уголков: название отряда, речёвка, девиз, эмблема Проведение инструктажа по ТБ. День защиты детей. Игра-путешествие «Летняя Карусель», (конкурс рисунков, дискотека с играми)
2 день	«Здравствуй, это я!»	Трудовой десант: уборка школьной территории; Культура поведения в общественных местах. Беседа о правилах этикета. Беседа «Осторожно огонь» Праздник открытия лагерной смены «Лето – это маленькая жизнь»
3 день	«О, спорт, ты – жизнь!»	Диагностика здоровья. Оформление уголка отряда. Минутка безопасности «Мы и дорога» Спортивно-развлекательный праздник «Шар-Ах, Шоу!»
4 день	«День экологии»	Минутка здоровья «Зеленая аптечка» (первая помощь при укусах насекомых) Экологический десант «А в нашем лагере» (конкурс плакатов) Спортивные игры на воздух Конкурсы песен, пословиц, поговорок о лесе, природе Игра по станциям «Экомарафон» Викторина «Зеленые страницы»
5 день	«День творчества»	Конкурсы в отрядах по ПДД Посещение Дома творчества «Следствие ведут» (спектакль по ПДД)
6 день	Сказки, сказки, сказки...	Конкурс между отрядами «Сказка на новый лад» Путешествие в сказку «Одежда для сказочных героев» нарисовать эскизы костюмов для сказочных персонажей: -рабочий костюм Бабы-яги; - парадно-выходной костюм Иванушки – дурачка; - спортивный костюм Кощея Бессмертного; - зимний костюм Водяного;
7 день	«День здоровья»	Конкурс на проведение самой весёлой зарядки Конкурс «Мы дружим с физкультурой» Минутка здоровья «Книги о здоровье»

8 день	«День чудес»	Конкурсы в отрядах «Мы фокусники» Соревнования «Зов джунглей»
9 день	«День России»	12 июня – день независимости России (беседа, конкурс рисунков). «Русь, Россия, Родина моя» - беседа. Участие в Спартакиаде, посвященной Дню России и Международному дню друзей.
10 день	«День Юного регулирующего»	Правила дорожного движения – должны знать все. Соревнования между отрядами «Безопасное колесо» Посещение школьной библиотеки Игра-путешествие «В гостях у сказки»
11 день	«Экватор»	Конкурс рисунков «Я люблю тебя, Россия» Поздравления с «Экватором» Юмористический конкурс «Эти забавные животные»
12 день	«День именинника»	Праздничная программа «Самый лучший день в году». Конкурс рисунков «Дети против наркотиков» Спортивно-развлекательное мероприятие «Лесное» путешествие». Веселые старты с участием Бабы Яги и ее друзей
13 день	«День красоты»	Музыкальный калейдоскоп «Сокровища музыкального острова» Литературная викторина. Конкурс «Творческая волна»
14 день	«Модное лето»	Конкурс летней одежды «Из леса вестимо.» Конкурс между отрядами «А вот как мы умеем...» Минутка здоровья «Правильное питание»
15 день	«День памяти и скорби»	Беседа и документальный фильм посвященный началу Великой Отечественной Войны. Торжественная линейка и возложение цветов к памятнику воинов погибших в годы ВОВ. Конкурс рисунков «А мы с тобой войны не знали».
16 день	«День Нептуна»	Беседа об истории современного и Российского плавания. Минутка безопасности «Как вести себя на воде?» Путешествие в страну «Спортландия».
17 день	«Олимпийские старты»	Беседа об истории современного олимпийского движения. Спортивные соревнования между отрядами.
18 день	«День безопасности»	Беседа по ПДД, ПБ. Конкурс рисунков по ПБ. Посещение пожарной части. Спортивные эстафеты «Юный пожарный!»
19 день	«Звериная азбука»	Игра-путешествие «Все нам лето подарило!». Листок динамики здоровья (зачет). Лагерное мероприятие «Угадай-ка»
20 день	«День книги»	Посещение библиотек. Подготовка к закрытию лагерной смены
21 день	Закрытие лагеря	Праздник закрытия лагерной смены Концертно-конкурсная программа.

	«Разноцветная поляна».	Дискотека
--	------------------------	-----------

МЕХАНИЗМ ОЦЕНКИ РЕЗУЛЬТАТОВ ПРОГРАММЫ.

Диагностика

Вводная диагностика	Начало смены. Выяснение пожеланий и предпочтений, первичное выяснение психологического климата в детских коллективах: - анкетирование; - беседы в отрядах; - планерки администрации лагеря, старших вожатых и воспитателей.
Пошаговая диагностика	Цветопись по результатам мероприятий и дел лагеря. Беседы на отрядных сборах. Форум лагеря (возможность вынесения проблемы, идеи, события в общее обсуждение)
Итоговая диагностика	Анкетирование Творческий отзыв (рисунок « Наш лагерь») Беседы в отрядах Цветопись Народный форум (фабрика достижений лагеря)

ФАКТОРЫ РИСКА.

Профилактические мероприятия и мероприятия по предупреждению чрезвычайных ситуаций и охране жизни детей в летний период

Инструктажи:

- «Правила пожарной безопасности»
- «Правила поведения детей при прогулках и походах»
- «Правила при поездках в автотранспорте»
- «Безопасность детей при проведении спортивных мероприятий»
- «Правила безопасности при терактах»
- «По предупреждению кишечных заболеваний»

«Меры безопасности жизни детей при укусе клещом»
«Если ты один дома»
«Безопасность в доме»
«Правила поведения с незнакомыми людьми»
«Правила поведения и безопасности человека на воде»
«Меры доврачебной помощи»
«Безопасность детей при проведении спортивных мероприятий».

Беседы:

«Как ухаживать за зубами?»
«Путешествие в страну «Витаминию»
«Как беречь глаза?»

Агитбригада «Уроки безопасности при пожаре»;

2.Содержание программы смены

МОДЕЛЬ ИГРОВОГО ВЗАИМОДЕЙСТВИЯ.





ХОД РЕАЛИЗАЦИИ ПРОГРАММЫ

«Юность» - лагерь дневного пребывания.

Этапы реализации программы:

1. Подготовительный (май):

- подбор кадров;
- проведение стажерской площадки для педагогов, вожатых, работников лагеря;
- подготовка методических материалов;
- подготовка материально-технической базы.

2. Организационный (май):

- формирование отрядов;
- знакомство с режимом работы лагеря и правилами;
- оформление уголков отрядов.

3. Основной (21 день июнь.) :

- образовательная деятельность;
- оздоровительная деятельность;
- культурно-досуговая деятельность;
- патриотическое воспитание;
- трудовая деятельность;
- экологическое воспитание;
- методическая работа с воспитателями, вожатыми.

4. Заключительный:

- закрытие смены (последний день смены);
- сбор отчетного материала;
- анализ реализации программы и выработка рекомендаций;
- выпуск фотодневника.

3. Условия реализации программы

Кадровое обеспечение

Система подготовки педагогических кадров для работы в лагере:

Одной из основных задач организационного и методического обеспечения деятельности программы является профессиональная подготовка специалистов.

Педагогический коллектив представлен педагогами средней общеобразовательной школы - людьми-единомышленниками, имеющими опыт работы с детьми в летних оздоровительных лагерях дневного пребывания.

Для проведения спортивных мероприятий, мониторинга состояния здоровья привлекаются учителя физической культуры. Для проведения занятий в кружках привлекаются преподаватели дополнительного образования.

В апреле начальник лагеря проходит обучение по теме: **«Современные подходы к организации отдыха детей и их оздоровления»**

Административно-хозяйственная деятельность лагеря обеспечивается постоянными сотрудниками школы, имеющими соответствующее профессиональное образование.

Кадровое обеспечение программы:

Подбор начальника лагеря, воспитателей, вожатых проводит администрация школы. Начальник лагеря определяет функциональные обязанности персонала. Руководит всей работой лагеря и несет ответственность за состояние воспитательной, хозяйственной и финансовой работы, соблюдение распорядка дня, трудового законодательства, обеспечение здоровья и жизни воспитанников. Планирует, организует и контролирует все направления деятельности лагеря, отвечает за качество и эффективность работы, осуществляет периодический контроль за санитарным состоянием лагеря. Воспитатель проводит воспитательную работу, организует активный отдых учащихся, несет ответственность за жизнь и здоровье воспитанников, следит за исполнением программы смены лагеря. Функции воспитателя заключаются в полной организации жизнедеятельности своего отряда: дежурство, труд по самообслуживанию, организация участия в мероприятиях. Воспитатель несет персональную ответственность за жизнь и здоровье каждого ребенка своего отряда. Обязанности обслуживающего персонала определяются начальником лагеря на основании должностных инструкций. Начальник и педагогический коллектив, специалисты хозяйства отвечают за соблюдение правил техники безопасности, выполнение мероприятий по охране жизни и здоровья воспитанников во время участия в соревнованиях, массовых праздниках и других мероприятиях.

Схема управления программой

Программа разработана начальником ЛДП, который на протяжении всего времени реализации является проводником и координатором идей программы, проводит анализ проделанной работы и вносит

соответствующие коррективы, объединяет вокруг себя всех участников смены.

Участниками данной программы являются дети в возрасте от 7 до 12 лет различных социальных групп (дети из неблагополучных семей, дети, оказавшиеся в трудной жизненной ситуации).

Для организации работы по реализации программы смены:

- проводятся ежедневные планерки воспитателей и вожатых;
- составляются планы работы отрядных вожатых, где отражаются и анализируются события и проблемы дня;
- проводятся анкетирование и тестирование воспитанников на различных этапах смены («Экран настроения»);
- оказывается методическая и консультативная помощь педагогам;
- сотрудники обеспечиваются методической литературой, инструментарием по проведению тренинговых мероприятий, тематических мероприятий и т. д.;
- проводятся инструктажи с педагогами по охране жизни здоровья; мероприятий по профилактике детского травматизма.

В основе воспитательной системы – активный подход к реализации детского самоуправления в форме совета командиров (обеспечивает порядок и жизнедеятельность лагеря) и инициативных групп (временные объединения для подготовки и проведения отдельных дел, тематических дней). Основным по значимости в лагере является совет командиров.

Обязанности командира отряда:

- посещать сбор совета командиров и доводить до отряда всю информацию, полученную на совете;
- планировать совместно с вожатыми работу своего отряда;
- следить за выполнением режимных моментов;
- отвечать за определенное направление в работе.

ИНФОРМАЦИОННО – МЕТОДИЧЕСКОЕ ОБЕСПЕЧЕНИЕ ПРОГРАММЫ.

1. Наличие программы деятельности лагеря, плана работы отряда, плана-сетки лагерной смены.
2. Должностные инструкции всех участников процесса.
3. Проведение установочного совещания для всех работающих в течение лагерной смены.
4. Подбор методических разработок в соответствии с планом работы.
5. Проведение планёрок.
6. Разработка системы отслеживания результатов и подведения итогов.

В соответствии с поставленной целью и задачами в программе деятельности оздоровительного лагеря «Юность»; наличие системы форм и методов реализации программы, предполагается, что в течение лагерной смены :

1. Дети укрепят своё здоровье при обеспечении сбалансированным, витаминизированным питанием в течение лагерной смены и реализации

мероприятий по спортивно – оздоровительному направлению воспитательной работы; получают знания по сохранению и укреплению своего здоровья; обретут навыки здорового образа жизни.

2. Обретут гражданскую позицию – сохранять и охранять родную природу, бережно относиться к истории своей Родины, истории и культуре других народов, соблюдать традиции своей семьи и коллектива.

3. Будут сформированы навыки коммуникативной деятельности.

4. Дети получают знания об общеисторических, нравственных и духовных ценностях, научатся ценить их и пользоваться ими в своём социальном опыте.

РЕСУРСНОЕ ОБЕСПЕЧЕНИЕ ПРОГРАММЫ.



1. Выбор оптимальных условий и площадок для проведения различных мероприятий.
2. Материалы для оформления и творчества детей.
3. Наличие канцелярских принадлежностей.
4. ИКТ-технологии.
5. Призы и награды для стимулирования.

	<i>Применение</i>
Кабинеты	Игровые комнаты
Спортивный зал	Занятия спортом, состязания, линейка (в случае плохой погоды)
Спортивная площадка	Линейка, проведение общелагерных игр на воздухе, спартакиады, спортивные состязания
Школьный двор	Отрядные дела, игры-путешествия
Школьная библиотека	Литература для педагогов и детей лагеря
Столовая	Завтрак, обед
Комнаты гигиены	Туалеты, раздевалка
Пришкольный участок	Организация ОПТ
Музыкальные инструменты, теле-видеоаппаратуру	Организация содержательного оздоровительного отдыха детей
Близкое нахождение зеленых массивов	Развитие и оздоровление детей

Критерии эффективности реализации программы


Чтобы оценить эффективность данной программы с воспитанниками лагеря проводится постоянный мониторинг, промежуточные анкетирования. Каждый день ребята заполняют экран настроения, что позволяет организовать индивидуальную работу с детьми.

Экран настроения



Список используемой литературы

1. Афанасьев С.П. Коморин С.В. - Что делать с детьми в загородном лагере, - М.: 2009 г.
2. Жиренко О. Е. Мир праздников, шоу, викторин, - М.: «5» за знания, 2008 г.
3. Лобачёва С.И., Великородная В.А. Загородный летний лагерь.– М.: ВАКО, 2008 г.
4. Роткина Т. С., Курзова О. А., Нестеренко А. В. Уроки добра и милосердия, - О.: «Детство», 2007 г.
5. Соколова Н. В. Лето, каникулы – путь к успеху: сборник программ и игр для детей и подростков в условиях детского оздоровительного лагеря, - О.: «Детство», 2009 г.
6. Титов С.В. Здравствуй, лето! - Волгоград, Учитель, 2007 г.
7. Шмаков С.А. Игры-шутки, игры-минутки. М., 2009 г.



ПРИЛОЖЕНИЯ

ПРИЛОЖЕНИЕ №1

Режим работы лагеря «Разноцветная поляна»:

8.30 – 9.00 - сбор детей, зарядка

Всем привет! Пора, пора!
Вас приветствуют, друзья!
Тут же по порядку
Все ребята на зарядку!




9.00 – 9.15 – утренняя линейка

Все ребята собрались?
На линейку становись!

9.15 - 10.00 – завтрак

Всем за стол! Узнать пора,
Чем побалуют повара.



10.00 – 13.00 – работа по плану лагеря, посещение бассейна, театров, библиотек, музеев.

-Кто куда...кто в поход,
Кто в цветник, на огород
Мы же в лес идём все вместе,
Ничего нет интересней
-Загорай и закаляйся,
В быстрой речке искупайся
-Раз пришёл весёлый час,
То играют все у нас!



13.00–13.30 – обед.



За столом серьёзный вид,
Приналяжем и покажем,
Наш ребячий аппетит!

13.00-15.00 – занятия по интересам

-Не грустят в семействе нашем:
Мы поём, играем, пляшем
Все занятия хороши
Всё сумеем сделать мы!



15.00- 15.30 - полдник

15.30-16.00 - уход домой.



Праздник открытия лагеря.

Предварительная подготовка: Разучивание детьми стихов, песен, речевок.

1-й ведущий: Здравствуйте, друзья! Мы рады приветствовать вас на новом телеканале – «Разноцветная поляна».

2-й ведущий Лагерное телевидение, которое начинает свою работу впервые в это лето. Вас ждут незабываемые встречи с молодыми талантами, интересные новости, репортажи и, конечно...

Вместе: Реклама!

1-й ведущий: наипервейшая новость- открытие летнего оздоровительного лагеря «Юность». Посмотрите специальный репортаж нашего корреспондента об этом примечательном событии.

На площадку выходят представители от разных отрядов.

Корреспондент. Мы находимся в гуще событий. Лагерь «Юность» в сборе?

Дети. Да

Корреспондент: Первый отряд!

Дети: «Ребята-пираты»

Корреспондент: Ваш девиз!

Дети: Мы веселые ребята

Мы отважные пираты

Мы смешные, озорные

Мы веселые такие.

Корреспондент: Второй отряд!

Дети: «Динамит»

Корреспондент: Ваш девиз!

Дети: Если лагерь наш гремит-

Это сделал Динамит!

Корреспондент: Третий отряд!

Дети: «Вини - Пух»

Корреспондент: Ваш девиз!

Дети: Хоть ты лопни, хоть ты тресни

Вини-Пух на первом месте.

Корреспондент: Благодарю за интервью! Закончим наш репортаж пожеланием всяческих успехов ребятам- пиратам, динамитам, Вини-Пухам На ниве отдыхаемости, хохотаемости, закаляемости, играемости и поправляемости.

1-й ведущий. Нашу программу передач продолжает «Песня сезона»!

Звучит мелодия из м/ф «Чунга - чанга»

На площадку выходит группа детей, исполняет песню «Здравствуй, лето!» (сл. И.Жигаловой).

Пролетели школьные деньки,

Отзвенели школьные звонки,

До свиданья, наш уютный класс!

Здравствуй, лето! Каникулы у нас!

Привет. Снова лето, снова лето!

Веселись, играй при этом,

Веселись, играй при этом,

Чудо - летом!

Наше счастье отдыхаем

И силенок набираем,

И силенок набираем

Чудо - летом!

Здравствуй, лето, неба синева!

Здравствуй, лето, речка и трава!

Здравствуй, лето, дождик и жара!

А у нас каникулы! Ура!

Привет.

1-й ведущий. Реклама на канале ЛДП!

Выступление детей.

1-й ведущий. Сейчас вам заявляю прямо:

Настало время для рекламы.

От моды отставать не будем,

Пусть рекламу смотрят люди.

2-й ведущий. Вместо памперсов и чая

Ждет реклама вас другая:

Специально для вас

Реклама лета сейчас!

3-й ведущий. Здравствуй, лето!

Ярким солнцем все согрето.

В лес зеленый побежим,

На поляне полежим.

4-й ведущий. Здравствуй, ягода лесная!

Здравствуй, белка озорная!

Снова лето к нам пришло-

Это очень хорошо!

1-й ведущий: Лето, лето подоспело-

Земляника покраснела,

Повернется к солнцу боком,

Все нальется красным соком,

В поле красная гвоздика,

Красный клевер... Погляди-ка:

И лесной шиповник летом

Весь осыпан красным цветом...

Видно, люди не напрасно

Называют лето красным.

М. Ивенсен

2-й ведущий: Веселое лето,

Всем дорого ты.

В лугах ароматных
Пестреют цветы.
А в рощице пташек
Звонят голоса,
Их песни хвалою
Летят к небесам.
Блестящие мошки
Кружатся толпой,
И солнышко шлет им
Свой луч золотой.

А. Плещеев

3-й ведущий: Очень добрым , очень светлым ,
Золотистым ясным днем
Мы летим в гости к лету,
В гости к солнышку пойдем.
Земляничкой и цветами
Встретят нас и лес, и луг,
Наши песни вместе с нами
Будут птицы петь вокруг.
Рано утром яркий лучик
Зазвенит в густой листве.
Речка плавать нас научит,
Ветер – бегать по траве.

К. Ибряев

1-й ведущий: Сколько утреннего света
За распахнутым окном!
По земле гуляет лето,
Ходит лето босиком!
Сколько лета и простора!
Сколько песен и цветов!
Даль полей и гул моторов,
Эхо ранних поездов.
Сколько света, сколько солнца,
Сколько зелени кругом!
Вместе с птицами проснемся,
Вместе с травами растем!

В. Степанов

2-й ведущий: Продолжаем нашу программу.
Предоставим эфир любителям фольклора.
Встречайте фольклорный ансамбль «Матрешки»!

Девочки исполняют частушки.

Частушки

Мы девчонки – хохотушки,
Пропоём для вас частушки,
Как мы в лагере своём

Очень дружно заживем.

В летний лагерь мы пришли,
Будем петь, играть, смеяться,
Будем спортом заниматься.

Будем есть побольше каши,
Чтобы стать сильней и краше.
На автобусе кататься
И зарядкой заниматься.

Не волнуйтесь, папы, мамы,
Летний отдых – лучший самый!
Отдохнем здесь двадцать дней-
Не узнаете детей.

Воспитателям своим
Здесь открыто говорим:
- много с вами нам хлопот
Эта смена принесет.

Малышам во всем поможем –
Побыстрее их спать уложим.
Сами ж будем веселиться,
Танцевать, играть, беситься.

Просим вас: нас не ругайте,
Забавляйте, развлекайте.
С нами вместе вы резвитесь,
С нами вместе веселитесь.

1-й ведущий. Внимание! Внимание! Начинаем телемост «Толкование бестолковщины». Наши телекамеры установлены прямо на центральной площадке лагеря. Каждый желающий может принять участие в телемосте. Итак, первый вопрос: «Что такое хлопоты?» (Аплодисменты) Громкими хлопотами приветствуем участников телемоста!

2-й ведущий. Продолжаем телемост.

- Кто такой хорек? (*Певец в лагерном хоре*)

*Ведущие поочередно спрашивают,
что означают следующие слова:*

- солист (мастер по засолке огурцов, временно работающий в лагере поваром),
- пададь (парашютист, по ошибке приземлившийся в лагере),
- шумовка (дискотека в лагере),
- одаренный (именинник),
- скверная девочка (статуя в парке),
- ранец (просыпающийся в 6 часов утра),
- рвач (штангист, временно работающий в лагере физруком),
- нахлебник (составная часть бутерброда),
- пароход (прогулка вдвоём).

Если у детей не вариантов ответов

отвечают сами ведущие.

1-й ведущий. Продолжаем нашу программу. В эфире – «Вредные советы». Эти советы необходимы всем, кто отдыхает в лагере, ведь не секрет, что иногда не знаешь, как поступить, что сказать, чем удивить, кого рассмешить, кому угодить, вот тут и пригодятся наши советы.

Выступление детей.

Вредные советы.

- 1-й ведущий.** Если твой дружок в отряде
Стал источником заразы,
Обними его и в лагерь
Две недели не придешь.
- 2-й ведущий.** Если лень зарядку делать,
Ты, пожалуйста, в больницу.
Надо делать это так:
Сунуть градусник в кастрюлю
И зажечь в печи огонь...
А потом и доставай,
Сунь под мышку и хромай!
- 3-й ведущий.** Если кашу ты не любишь-
За столом не причитай,
А в карман тому, кто рядом,
Потихонечку пихай.
- 1-й ведущий.** Бей друзей без передышки
Каждый день по полчаса,
И твоя мускулатура
Станет тверже кирпича.
- 2 –й ведущий.** Если вдруг тебе приспичит
Всех однажды удивить,
Пригрози всем кулаками
И скажи, чтоб удивлялись,
А не то ты им на память
Тумаки свои покажешь.
- 3-й ведущий.** Если вдруг худрук пристанет
С воспитательной беседой,
Что ты в игры не играешь,
Не танцуешь, не поешь,
Ты скажи ему, пусть сам он
Серенады распевает,
Только пляшет и играет-
У тебя от перегрузки
Пятка левая болит.

2-й ведущий. Благодарим за поучительные вредные советы! Продолжаем нашу программу. В эфире шумовое шоу « Утро в лагере «Наседкино». Приглашаем всех зрителей принять участие в шоу.

Представьте себе, что вы озвучиваете спектакль. У каждой группы (отряда) будет своя роль.

*Ведущий распределяет роли и читает текст,
а группы детей их озвучивают.*

Действующие лица: Корова, Котенок, Собака, Гуси, Поросята, Лошадь, Баран, Коза, наседка, Петух.

В одно замечательное утро в лагере «Наседкино» симпатичная **Корова** проснулась и сладко потянулась: «Му-у-у!» (дети: «Му-у-у!»).

Тем временем **Котенок** – чертенок опрокинул сметану и испуганно мяукнул: «Мяу!» (дети: «Мяу!»).

На площадке откликнулась сердитая **Собака**- воспитательница: «Гав-гав!» (дети: «Гав-гав!»).

Она разбудила младший отряд **Гусей**. **Гуси** спросонья заворчали: «Га-га-га!» (дети: «Га-га-га! »).

На их крики сбежались неумытые **Поросята** из отряда «Хрюндели» и захрюкали: «Хрю-хрю!» (дети: «Хрю-хрю!»).

Поросята разбудили веселую сторожку **Лошадь**, и она радостно заржала: «Иго-го!» (дети: «Иго-го!»).

Строгий директор лагеря **Баран** посмотрел на **Лошадь** и заметил: «Бе-е-е!» (дети: «Бе-е-е!»).

С ними вступила в разговор вожатая **Наседка** и закудаhtала: «Ко-ко-ко! Куд-кудах-тах-тах!» (дети: «Ко-ко-ко! Куд-кудах-тах-тах!»).

Весь этот шум услышал **Петушок**. Он работал в лагере «Наседкино» будильником на полставки. Он понял, что пора будить весь лагерь, взлетел на жердочку и заголосил: «Ку-ка-ре-ку!» (дети: «Ку-ка-ре-ку!»), и все отдыхающие и поправляющие здоровье в лагере «Наседкино» ему дружно ответили... (все персонажи говорят свои реплики одновременно, чтобы получился шум).

1-й ведущий. И, наконец, заключительная часть нашей программы - «Танцевальные мелодии и ритмы!»

2-й ведущий. А мы прощаемся с вами, дорогие друзья, до новых встреч на нашем телеканале!

Дискоотека

ПРИЛОЖЕНИЕ № 3

Дорожная азбука в загадках

(Отгадки написаны справа налево)

А

Выезжаем на природу!
Будем изучать погоду!
Собираем карты, глобус
И садимся на...
(суботва)

Б

Смотрят все разинув рот,
Как огромный пароход,
Повидавший целый мир,
Тащит маленький...
(рискуб)

В

Как блестит на солнце рама!
Удивляется сосед -
Целый день учусь упрямо
Я водить...
(деписолев)

Г

А у нас в семье веселье -
Отмечаем новоселье!
Переехали за миг!
А помог нам...
(кивозург)

Д

Это что там под Луной?
Дыня с дом величиной?
В небесах парит корабль
Под названьем...
(ьлбажирид)

Е

Ёлка - радость у стола,
Но для площади мала.
Сквозь пургу и сквозь метель
К нам на праздник едет...

(ьле)

Ё

Кто там целый огород
На себе домой везёт?
На колючий шар похож.
Вы узнали? - Это...

(жё)

Ж

Муравейник на дороге,
Надо посмотреть под ноги.
Муравьи собрались в круг -
В плен захвачен черный...

(куж)

З

На педали давят ноги!
Эй! Не стойте на дороге!
Всех предупредить помог
Об опасности...

(коновз)

И

Мы кладём в багажник вещи,
Рядом ключ, отвёртка, клещи,
Молоток и клей "Момент".
Взят в дорогу...

(тнемуртсни)

Й

Всё случается в дороге,
Можно поцарапать ноги.
И поэтому в поход
Мы берём с собою...

(дой)

К

Скорость, только ветра свист,
Всё шоссе как гладкий лист
Укатать его помог
Нам асфальтовый...

(котак)

Л

Без деревьев мы ни шагу,
Мебель делаем, бумагу!
И для этого привёз
Их из леса...

(зовосел)

М

Под большими городами

Всё подземными ходами
Перепутано хитро -
Возит там людей...
(ортем)

Н
Чтоб в дороге не устать,
Надо правильно шагать,
Совершая марш-бросок -
Ногу с пятки на...
(косон)

О
Лавки, крыша-козырек
И с мороженым ларек!
Вам знакома обстановка?
Это место -...
(аквонатсо)

П
Машут вслед листвою кроны,
А за ним бегут вагоны.
Весело под стук колёс
Мчит по рельсам...
(зоворап)

Р
Дайте мне скорей ответ!
Вот пройдёт немного лет
И с Земли быстрее света
К звёздам полетит...
(атекар)

С
Перед нами чудо-птица,
Всех прошу скорей садиться,
Отправляется в полёт
Быстрокрылый...
(тёломас)

Т
Из воды торчит кабина,
Здесь болото, здесь трясина,
Мы застряли, ну хоть плач,
Помогает нам...
(чагят)

У
Кто, отправившись в поход,
Целый дом с собой берет?
Груз тащить - такая пытка,
Медленно ползет...

(актилу)

Ф

По дороге на карете,
Едут взрослые и дети,
Бубенцов слышит звон.
Знаем, это -...

(нотэаф)

Х

Чтоб ходить зимой гулять,
Надо шубу одевать!
Из сугробов строим город,
Нам не страшен сильный...

(долох)

Ц

Океанские просторы,
Волны высотой с горы.
Нет опасней, знаем сами,
Прячьтесь все, идёт...

(имануц)

Ч

Ни копыт и ни рогов,
Панцирь скроет от врагов!
Путешествует без страха,
Под защитой...

(ахапереч)

Ш

Мы летим под облаками,
Мы их трогаем руками,
Поднимает в небо пар
Наш большой воздушный...

(раш)

Щ

В дом приходим - моем руки!
Ну а туфли? Ну а брюки?
Не беда, легко и четко
Грязь убрать поможет...

(актёщ)

Ь

Чтобы ездить без проблем,
Знаки надо знать нам всем.
Только не поймём никак,
Где же в знаках...

(канз йикгям)

Ы

Я не знаю, в чём секрет,

Слов на эту букву нет,
Только буквЫ все важнЫ,
МЫ запомним букву...

(ы)

Ь

Знаем, есть и въезд и съезд,
Есть подъём, и есть подъезд,
Нам без них нельзя никак,
Очень важен...

(канз йыдревт)

Э

Мы хотели ехать прямо,
Посреди дороги - яма,
И дорожный оператор
Шлёт нам в помощь...

(ротавакскэ)

Ю

Лето - жаркая пора,
Едет к морю детвора!
Под колес весёлый стук
Поезд движется на...

(гю)

Я

Это что там в дымке тает,
Птицей по волнам летает?
Паруса меняет вахта,
Держит нос по ветру...

(атхя)

ПРИЛОЖЕНИЕ № 4

Дидактический материал по теме «Пожарная безопасность»

Тесты.

Выберете правильные ответы:

1. Какой материал являются легковоспламеняемым?
А) металл
Б) бензин
В) бетон
2. Что может явиться причиной пожара?
А) вода, выливающаяся из шланга
Б) включенный в розетку утюг
В) попугай, сидящий на люстре
3. Что можно отнести к средствам пожаротушения?
А) газовый баллончик
Б) вода
В) песок
4. Что нельзя использовать в качестве игрушки:
А) куклу
Б) конструктор «Лего»
В) спички
5. Чем можно защититься от дыма во время пожара?
А) мокрой тряпкой, закрыв лицо
Б) противогазом

- В) прозрачным полиэтиленовым пакетом
6. Какие вещи разрешается развешивать на электропроводах?
- А) мокрые
- Б) сухие
- В) никакие


Кроссворд по теме «Пожарная безопасность»

По горизонтали:

1. Что в народе называют «красным петухом»? /огонь/
2. Болезненное состояние, вызванное попаданием в организм вредных и ядовитых веществ. /отравление/
3. В деревянном домике проживают гномики.
все такие добряки – раздают всем огоньки. /спички/

По вертикали:

1. Я и туча, и туман, и ручей, и океан,
И летаю, и бегу, и пожар тушить могу /вода/
2. Это бедствие – огонь, дым, жар.
Называется --/пожар/
3. Защищу я от огня
В комнате, машине.
Лишь нажмите мой рычаг.
Я - /огнетушитель/



ПРИЛОЖЕНИЕ 5

Карта настроения и достижений ребёнка

№ п/п	Ф.И.О. ребенка	Дни смены					Итоги
		1	2	3	4	И т.д.	
1.	Иванов Никита						
2.							
3.							

Условные обозначения:

Настроение



Веселое



Спокойное



Грустное

Достижения

О – организатор дела

У – участник дела



Устав лагеря «Юность»

Педагоги обязаны:

- Иметь свой план работы и следовать ему.
- Организовывать активный, интеллектуально-эмоциональный и насыщенный отдых в течение дня.
- Жить и творить вместе с членами отряда.
- Предоставить каждому ребенку свободу выбора.
- Уметь понимать себя и других.
- Знать о местонахождении каждого ребенка в течение дня.
- Быть искренними.
- Помочь каждому ребенку, если ему трудно.
- Верить в свой отряд.

Педагог имеет право:

- Быть не руководителем, а товарищем.
- Помогать членам отряда в реализации их идей.
- Помнить, что воспитывают не только словом, но и делом и личным примером.
- Чаще вспоминать, какими они были в детском возрасте.

Дети обязаны:

- Неукоснительно соблюдать режим.
- Бережно относиться к имуществу лагеря.
- Принимать активное участие во всех мероприятиях.
- найти себе занятие по душе.
- быть полезными для других.
- верить в себя и свои силы.
- Реализовывать все свои способности и таланты.
- Не скучать.

Дети имеют право:

Иметь свою точку зрения и уметь её отстаивать.
Разделить с педагогами ответственность за организацию жизни отряда.
Иметь время для занятий по интересам.
обсуждать любые вопросы, связанные с жизнью отряда.
Фантазировать. Изобретать. Творить.